取付方法
立平屋根の場合

屋根の高い側(棟側)低い側(軒先側)まで折られた鉄板が立ち上がっている屋根です。
緩やかな傾斜(勾配)の屋根に多く使用され、ほとんど平坦な屋根にすることも可能です。

①スノーキング本体（以下、本体）のフック**A部**を軒先に掛ける。
②本体に取付補助金具を**B部**に掛け、本体を棟上方向に強く引き
　C部を固定する。
③ステンレス線(1.2mm以上)を使用し、**D部**と雨樋金具を結束する。